

ENTRETIEN-SÉCURITÉ

Pour garantir le fonctionnement du cadre de marche et la sécurité de son utilisateur, vous devez veiller à ce que les opérations suivantes soient régulièrement exécutées :

- Enlevez la poussière et la saleté avec un chiffon doux et humide. Les grosses salissures s'enlèvent à l'eau savonneuse. Essuyez avec un chiffon doux. Suivez les instructions de l'expert hygiéniste pour la désinfection en milieu hospitalier.
- Contrôlez que toutes les vis et boulons sont bien serrés.
- Si le cadre de marche ne fonctionne pas parfaitement, contactez immédiatement votre prescripteur. N'utilisez jamais un cadre de marche défectueux. N'intervenez jamais vous-même sur l'équipement !

Attention ! À n'utiliser que comme aide à la marche. Poids maximum de l'utilisateur du P409 : 135 kg.

DOLOMITE décline toute responsabilité en cas d'interventions effectuées sans son contrôle (adaptations, réparations insuffisantes).

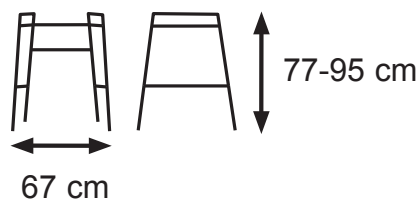
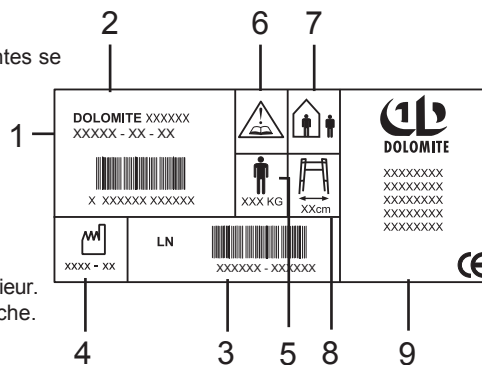
INDICATIONS POUR LA DESTRUCTION DU PRODUIT ET DE SON

EMBALLAGE:

Une fois le produit définitivement hors d'usage, les pièces et accessoires ainsi que l'emballage doivent être triés correctement.

Toutes les informations techniques importantes se trouvent sur l'étiquette du P409.

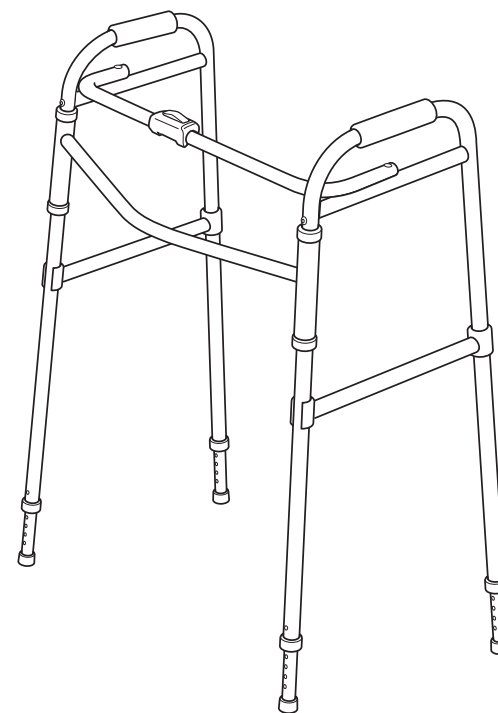
- 1: Numéro d'article.
- 2: Nom du produit.
- 3: Numéro de série.
- 4: Date de fabrication.
- 5: Poids max. d'utilisation.
- 6: Attention ! Lire le mode d'emploi.
- 7: Cadre de marche d'intérieur et d'extérieur.
- 8: Largeur maximum du cadre de marche.
- 9: Nom du fabricant.



1516319 08-10-1



P409 ASTERIA



MODE D'EMPLOI

Lisez attentivement le mode d'emploi avant l'utilisation.
Le cadre de marche peut être utilisé aussi bien à l'extérieur qu'à l'intérieur.

UTILISATION

Le cadre de marche ne doit être utilisé que comme instrument d'aide à la marche. Toute autre utilisation pourrait entraîner un accident.



Fabricant:
DOLOMITE AB, Växjövägen 303, SE-343 75 Diö, SWEDEN
TEL +46 (0)476 535 00, FAX +46 (0)476 535 98, www.dolomite.biz

Revendeurs:
Invacare Poirier SAS, Route de St Roch, F-37230 Fondettes
TÉL (33) (0)2 47 62 64 66, FAX (33) (0)2 47 42 12 24
contactfr@invacare.com



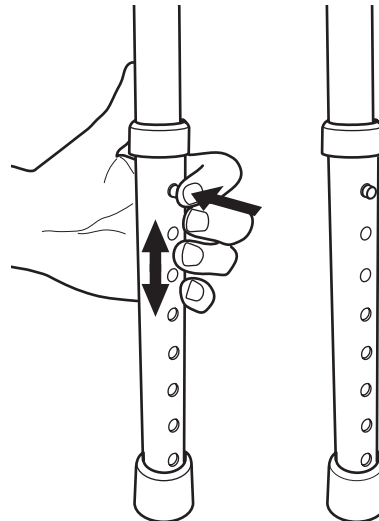


SÉCURITÉ

- Vérifiez que le cadre de marche est en bon état avant de l'utiliser la première fois.
- Le cadre doit être entièrement déplié et les parties pliables bien serrées avant l'utilisation. Attention ! À n'utiliser que comme appareil d'aide à la marche.
- Observez la plus grande prudence lors de déplacements sur un sol en pente.
- Ne montez pas ni descendre des escaliers avec l'appareil.
- N'utilisez pas le cadre de marche sur des escaliers mécaniques.
- Le poids maximum d'utilisation, indiqué sur l'étiquette placée sur le produit, doit être respecté.
- Les pièces usées, endommagées ou manquantes doivent être immédiatement remplacées par un réparateur agréé.
- Ne laissez jamais votre cadre de marche dehors.
- Contrôlez régulièrement la stabilité de votre cadre de marche.
En cas de besoin, resserrez les vis et boulons et vérifiez que les embouts sont en bon état.
- Observez la plus grande prudence lors de déplacements sur un sol mouillé ou glissant.

RÉGLAGE DU CADRE DE MARCHÉ DANS LA HAUTEUR

Enfoncez le taquet de verrouillage à ressort jusqu'à ce que le pied soit libéré. Réglez le pied à la hauteur voulue et contrôlez que le taquet de verrouillage sort bien du tube. Tous les pieds doivent être ajustés à la même hauteur.

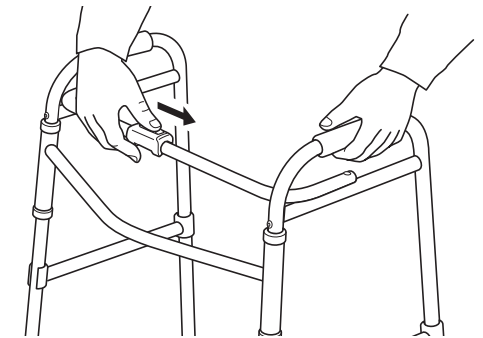
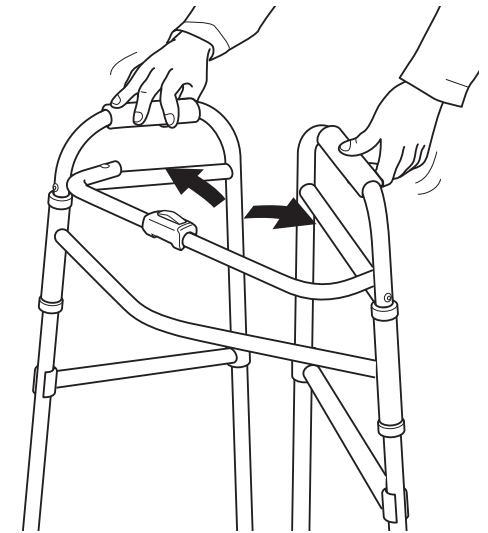


AVANT UTILISATION

Avant la première utilisation, tout l'emballage doit être retiré.

DÉPLIAGE

Dépliez les cadres latéraux jusqu'à ce qu'un clic se fasse clairement entendre. Vérifiez avant l'utilisation que les cadres ne peuvent se replier.



PLIAGE

Appuyez sur le bouton de verrouillage au milieu de la barre centrale et replier les cadres latéraux. Attention ! Vous risquez de vous pincer entre les différentes parties du cadre.

